

AR RADIO MALIZENN BEDAGOGEL

EVIT AR GELENNERIEN HA KELENNEREZED

GANT RADIO NAONED HA RADIO KERNE

DANVEZ

- ar radio, ur benveg pedagogel
- rolloù ar radio
- an atersadennoù
- c'hoarioù gant ar son
- kartennoù post son
- lennadennoù
- enrolladennoù war ar prim
- kronikennoù
- reportajoù

RADIO KERNE

TI AN DOURIGOÙ, 57 STRAED/RUE LAENNEG

29710 PLONEIZ

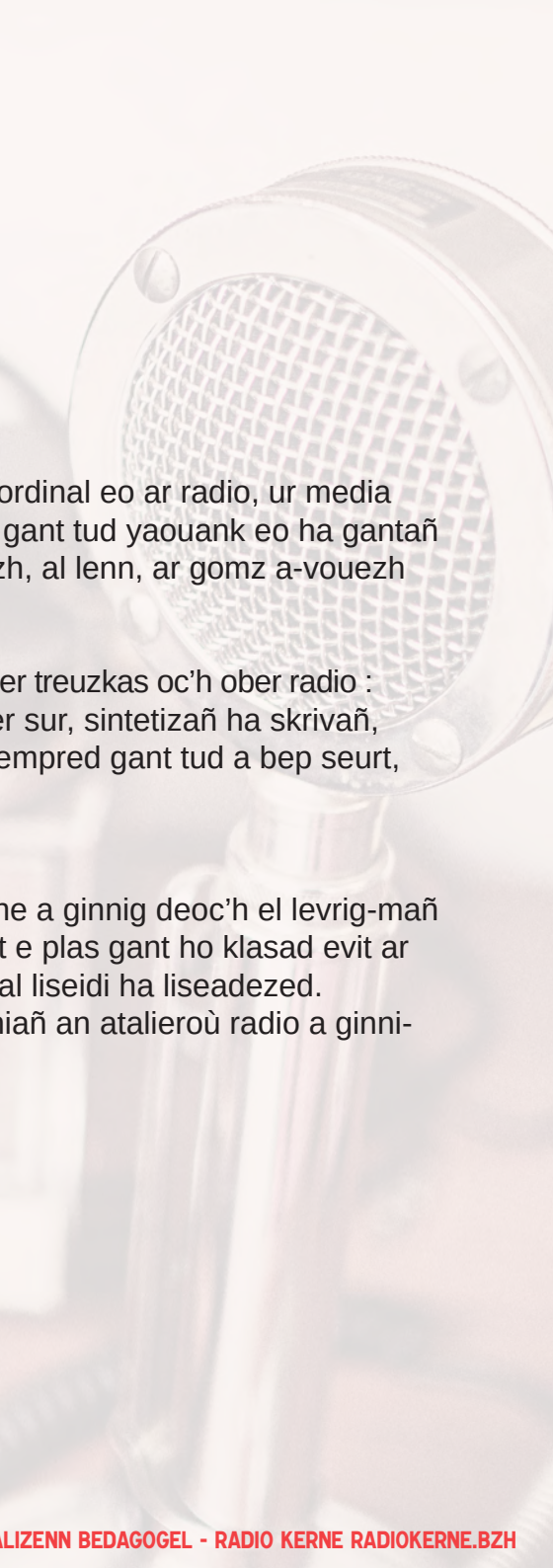
02 98 91 05 00

RADIO KERNE-NAONED

2BIS ALEZ/ALLÉE HENRI FARMAN

44800 SANT-ERVLAN / SAINT-HERBLAIN

02 28 91 03 75



Ur benveg pedagogel dreist-ordinal eo ar radio, ur media simpl a-walc'h da vestroniañ gant tud yaouank eo ha gantañ e c'heller pleustriñ war ar yezh, al lenn, ar gomz a-vouezh uhel, al labour a-stroll.

Barregezhioù liesseurt a c'heller treuzkas oc'h ober radio : klask titouroù ha dibab keleier sur, sintetizañ ha skrivañ, kemer intrudu ha mont e darempred gant tud a bep seurt, krouiñ hag ijinañ.

Radio Naoned ha Radio Kerne a ginnig deoc'h el levrig-mañ poelladennoù simpl da lakaat e plas gant ho klasad evit ar vugale adalek 3 bloaz betek al liseidi ha liseadeded. Un ostilh efedus evit mestroniañ an atalieroù radio a ginnigomp deoc'h.

ROLLOÙ AR RADIO -1

● An deknikourez pe an teknikour :

Mat eo d'un den gour ober war-dro an teknik evit an abadennoù kentañ.
Gwiriekaat an dafar
Gwiriekaat an enrolladennoù (prest da skignañ pe get)
Heuliañ ar pezh a zo bet dibabet gant ar sevenour·ez
Ober war-dro ar mikroioù

● Ar sevenourez pe ar sevenour :

Dastum ar sujedoù ha sevel blenier an abadenn
Heuliañ ar skipailh e-pad an abadenn

● An animatourez pe an animatour :

Heuliañ ar blenier
Kinnig ar sujedoù (diveradenn) e-penn kentañ an abadenn
Kinnig an dud pedet
Gouzout diwar-benn petra a vo aterset an dud pedet
Rein titouroù war ar sonerezh skignet e-pad an abadenn
Trugarekaat an dud pedet, ar skipailh
Reiñ titouroù diwar-benn ar pezh a zeuio da heul an abadenn

● An atersourez pe an atersour :

Klask titouroù diwar-benn an den aterset
Prientiñ ar goulennoù
Sevel ar goulennoù gant an den aterset
Selaou mat ar respontoù ha sevel goulennoù nevez hervezh ar respon-
toù

● Ar gronikourez pe ar c'hronikour :

Kavout keloù fresk diwar-benn danvez e gronikenn (sport, sonerezh,
skiantoù, filmoù ...)
Skrivañ ar gronikenn
Lakaat e alioù personnel
Dibab sonerezh pe sonioù da lakaat e-barzh ar gronikenn

ROLLOÙ AR RADIO -2

- Ar gazetennerez pe ar c'hazetenner :

Ober war-dro ar c'heleier, kavout titouroù lec'hel, diverañ anezhe er stumm ma vez graet er radio
Komz diwar-benn traoù a zo tost d'an ti-skol, ar c'harter pe ar gêr

ROLLOÙ ER STALIOÙ RADIO

- Roll ar skolaerez hag ar skolaer :

Sikour ar vugale da grouiñ an abadenn :

Dibab asambles gant ar c'hasad ar sujedoù lakaet war-wel e-barzh an abadenn

Dibab ar sonerezh

Ober war-dro an dud pedet, piv ? Ha trapenn da betra ? Tud pedet hag o deus un dra bennak da welet gant raktresoù labour ar c'hasad.

Ober war-dro ar berc'henniezh intelektual liammet gant danvez an abadenn ma vez skignet er maez deus an ti-skol.

Peseurt modoù labour gant ar c'hasad :

skrivañ ar pennadoù

enklaskoù war internet pe levrioù

eskemmoù ha prantadoù komz war ar sujedoù

- Blenier an abadenn :

Steuñv an abadenn dre ar munud, krouet gant ar sevenour-ez hag ar skipailh evit boueta anezhañ.

Ar blenier a zo pouezus kenañ evit an animatour-ez hag an teknikour-ez a-hed an abadenn a-bezh, ret eo dezho kaout ur sell aketus warnañ.

RET eo kaout ur blenier evit sevel un abadenn.

AN ATERSADENN - 1



Adalek 8 vloaz



Binviji pedagogel

pleustriñ war ar skrivañ
lenn a-vouez uhel
kejañ ouzh an dud, eskemmoù a bep seurt oad, bezañ digor war ar
bed, diorren al liammoù sokial

Un atersadenn zo ur rummad goulennoù skrivet ha prientet en a-raok
evit atersiñ unan bennak.

Enrollet e vez, frammet ha mikset.

Ar pal eo dastum ar muiañ a ditouroù posupl diwar benn ur sujed ben-
nak pe diwar benn un den bennak (pe an daou).

1

Dibab unan bennak ha kit e darempred gantañ pe ganti.

An holl a c'hell bezañ aterset. Kelennerien, skolaerien, ho mamm, ho
tad, c'hoarezed, breudeur, arzourien hag all.

An atersadenn a c'hell bezañ liammet gant an aktu.

Pellgomzit d'an dud ho peus c'hoant da atersiñ, kalz efedusoc'h eo eget
ar c'hemennadennoù dre bostel da skouer.

Lârit piv oc'h, petra zo kaoz ho peus c'hoant da atersiñ den-mañ-den ha
da betra a servijo (pegoulz ha penaos e vo skignet).

Bezit pennek, an dud lentig ne vezont ket prest da asantiñ diouzhtu.

Kinnigit un emgav evit an atersadenn (deiziad, eur, lec'h ?) hag eskem-
mit ho niverennoù pellgomz.

Notenn evit ar gelennerien : Gwelloc'h eo ambroug ar re yaouank evit
an emgavioù.

2

Skrivañ ar goulennoù

Grit enklaskoù war internet pe e-barzh levrioù diwar-benn an den pe ar
sujed a-raok notenniñ ar goulennoù.

Notenn evit ar gelennerien : Skrivit ar goulennoù a-stroll, goulennit gant
ar vugale peseurt mennozhioù o deus.

AN ATERSADENN -2



Ar 5 « P »
Piv ?
Petra ?
Pelec'h ?
Pegoulz ?
Penaos ?

Skouerioù :

Gall a reoc'h lâr piv oc'h mar plij ? (Piv ?)
Petra eo ho micher ? (Petra ?)
Pelec'h emañ... ? Pelec'h 'vo... ?
(Pelec'h ? Goulenn gant an dud skeuden-
naouiñ ul lec'h, plijus eo evit ar selaouerien.)
Pegoulz eo bet krouet ... ? (Pegoulz ?)
Penaos e vez graet ganeoc'h... ? (Penaos ?)

Ha lakait ar gerioù da c'houlennoù.

Dibabit goulennoù digor dreist-holl ha skrivit ar goulennoù dre un urzh lojik.

3 Enrollañ

Alioù a-raok enrollañ :

Lakaat an dud en o aes, displegañ dezho an tem ha padelezh an atersadenn.

An atersadenn a vo frammet neuze n'eo ket grevus ma vez graet fazioù ganto pe ma'z eus ur mare didrouz e-kerzh an atersadenn.

Dalc'hit an enroller ganeoc'h, arabat rein anezhañ pe lakaat anezhañ war an daol.

Bezit war evezh gant ar son, ar mikro hag ar sonioù parazit.

Lugit an enroller ma ne vez ket mui a bilennou ganeoc'h.

Alioù e-pad an atersadenn

Sellit ha selaouit mat ouzh an dud


Arabat troc'hañ ar gomz met mat eo kavout un doare seven da lakaat an dud da baouez ma vez re hir pe ma ya ar gaoz e-maez eus ar sujed.

4 Frammañ ha miksañ

Frammit en un doare simpl o tennañ an trouzioù parazit, ar fazioù.

Gall a reoc'h ouzhpennañ ur vouezh *off* pe sonerezh a-dreñv an atersadenn pe ouzhpennañ titouroù evel ul lec'hienn internet pe un niverenn bellgomz.

C'HOARIOÙ GANT AR SON -1

 Adalek 3 bloaz

Selaou ar bed

Binviji pedagogel

Ar pal eo selaou an holl sonioù a zo tro dro deomp.
N'eus ket ezhomm da gaout netra ispisial.

1 Trouz ebet

Kinnig d'ar vugale chom didrouz da selaou ar pezh a zo tro-dro dezho.
Mat eo serriñ an daoulagad, sikour a ra.

2 Lec'hiañ ar sonioù

Ar skolidi a selaou an trouzioù e-pad ur mareadig, etre 1 ha 3 munu-
tenn. Goude, lakaat un anv war ar sonioù klevet ganto.
Troit tro-dro d'ar strollad ha grit sonioù gant ho mouez pe gant traoù all,
da skouer ur c'hreion pe ur folenn.
O daoulagad serret ganto e vo ret d'ar skolidi diskouezh gant an dorn
deus pelec'h e teu an trouz pe an trouzioù. Ret eo d'ar skolidi, unan hag
unan, lavar resis deus pelec'h e teu ar son (tu kleiz/ tu dehoù...).

3 Renabliñ ha dielfennañ ar sonioù

Selaouit en-dro ar sonioù gant ar
skolidi ha lakait anezho da sevel ul
listennad gant ar muzulioù da heul :
Live ar sonioù : kreñv pe get
Ar sonioù a-bell pe a-dost : deus
pelec'h e teuont, er maez pe en
diabarzh.
Natur ar sonioù : an avel, ur c'hi
pe ur c'hazh pe sonioù ha n'int ket
naturel, ur c'harr-tan, uzinoù.
Padelezh ar sonioù : reoliek/hir/berr
Goude eo ret d'ar skolidi resisaat
gant petra pe gant piv e vez graet
an trouz ha reiñ anvioù resis d'an
holl sonioù.

Palioù disheñvel evit pep klasad

Etre 3 ha 6 vloaz :

Bezañ aketus ouzh an tu kleiz,
tu dehoù, dirak, a-dreñv, en-
traoñ, a-us hag ar c'heriaoueg.

Etre 6 hag 11 vloaz :

Mont pelloc'h gant ar rumma-
doù son : naturel, mekanikoù,
reoliek pe get.

Etre 11 ha 17 vloaz :

Ober listennoù hiniennel pe a
strolladoù ha mont pelloc'h gant
ar c'heriaoueg.

C'HOARIOÙ GANT AR SON -2

Kwizz

Ur c'hwiz a zo graet evit selaou hag evit lakaat an dud da zivinout ur son, un ton pe ur ganaouenn.

Ret eo bezañ didrouz hag aketus. Gall ar reoc'h kaout ur « mestr c'hoari » a vo e garg ober war-dro ar prantad hag a c'hello kemer perzh ivez, evel just.

1 Prientiñ ur playlist

Prientet 'vo sonioù a-bep seurt gant ar « mestr c'hoari » :

Sonioù ar c'hlasad, ur sal dour, ur gegin... gallout a reont enrollañ trouzioù a- bep seurt gant un objed pe me oar me.

Binviji sonerezh ha sonioù pe trouzouigoù tapet war ul lec'hienn internet digoust hag a c'heller implij digoust, evel *universal-soundbank* pe *soundfishing*.

Ret eo deoc'h kaout un urzhiataer pe ur smartphone hag uhelgomzerioù evit ar c'hoari.

2 Selaou ha divinout

Kavout ar muiañ posubl a sonioù.

Notenn evit ar gelennerien : Gant ar rummad etre 11 ha 17 vloaz e c'hellit ober un doare blind test.

Gant temoù evel sonerezh filmoù, kanouennoù karantez hag all.

C'hoarioù son gant an enroller

Goude bezañ labouret mat war ar selaou e c'hellit ouzhpennañ un enrolladenn.

Ar pal : dibab ur son hag a vez klevet tro dro deomp hag enrollañ anezhañ ar gwellañ posubl pe produiñ ur son anavezet ganeomp (da skouer digeriñ ha senniñ un nor).

Sevel meur a strollad, daou da skouer :

Ur strollad a zibab hag a gav ar sonioù

Ar strollad all o enrollañ ar son pe ar sonioù

Er fin, selaouit holl asambles ar sonioù.

C'HOARIOÙ GANT AR SON -3

Graet gant ar beg

Ar pal : ober trouzioù gant ar beg, un trouz dibabet ganeoc'h pe trouzioù dibabet gant unan all. Gallout a raer implij ivez lodennoù eus ar c'horf.

1 Ober ar son

An animatour·ez a c'hell dibab an holl sonioù evit ar c'hoarierien ha c'hoarierized pe mod all e c'hell bezañ daou strollad o c'hoari.

Skouerioù :
Trouzioù a vez klevet diouzhtu ?
Trouzioù an ti ?
Trouzioù a vez kavet er maez ?

Bezañ aketus ouzh an trouzioù, arabat implij mouezhioù ha paozioù.

2 Enrollañ

Ur c'hoarier·ez pe ar c'hoarierien ha c'hoarierized a enroll pep son. Da gentañ eo ret enrollañ ar sonioù unan-hag-unan. Pa vo mestroniet mat ar c'hoari gant an holl e c'helloc'h enrollañ meur a c'hoarier·ez asambles doare liesmouezh.

3 Selaou

Selaouit a-stroll ar sonioù gant an urzhiataer. Ar strollad a vo an tostañ deus ar wirionez en do gounezet.

C'HOARIOÙ GANT AR SON -4

C'hoari gant ar frammañ (*Mix Youtube*)

1 Dibab un tem ha klask videoioù e *youtube* diwar-benn an tem dibabet gant ar bugel, dastum ar son er pemp video kentañ. Frammañ ur son teir munutenn diwar ar pemp video.

Da skouer :
Tem al Loened


2 Skrivañ a ran « loened » e *youtube*

Dastum a ran son war ar 5 video kentañ kavet ganin e Youtube.
(Evit dastum son ar videoioù e youtube grit gant :
<https://www.onlinevideoconverter.com/fr/video-converter>
ha lakit e stumm MP3.)

Goude eo din-me da frammañ ur son teir munutenn gant ar sonioù dastumet ganin.

Ur boelladenn farsus ha poellek kenañ evit deskiñ frammañ.

KARTENNOÙ POST SON - 1

 Adalek 6 vloaz

Binviji pedagogel

Diorren ar selaou hag ar c'hrouiñ
Labourat a-stroll
Labourat war ar frammañ

Ar gartenn-bost zo ur bistenn gant sonioù a bep seurt (5 munutenn d'ar muiañ). Ar pal eo lakaat ar selaouerien ha selaouerezed da veajiñ ha da skeudennaouiñ ul lec'h kinniget gant ar gartenn-bost.

1 Dibab ul lec'h

Evit ar wech gentañ gant ar re vihan eo gwelloc'h dibab ar sal e-lec'h m'emaoc'h, da skouer ar sal-skol. Ma vez dibabet ul lec'h all ganeoc'h, kemerit amzer da weladenniñ al lec'h gant ar vugale. Gall a reoc'h krouiñ meur a gartenn-bost evit ul lec'h hepken.

2 Selaou ar sonioù, an trouzioù hag aergelc'h al lec'h

Chomit da selaou aergelc'h al lec'h. Peseurt trouzioù 'vez klevet ? Notennit anezho.

3 Skrivañ ar senario

Rannit ar c'hlasad dre strolladoù ha goulennit gant bep strollad sevel un istor a dremen e-barzh al lec'h (da skouer ar sal-skol). Lakait anezho da skrivañ ar senario.

Ret eo d'ar vugale skrivañ en un doare resis ar sonioù a vo enrollet hag an urzh tremen.

Mat vefe kaout un aksion, simploc'h eo evit ar selaouerien ha selaouerezed, evit kompren hag ijin ar pezh a c'hoarvezh gant ar son hepken.

Da skouer :

Lec'h : Ar sal-skol

Aksion : Ur bugel o tont er sal

Sonioù : An nor o tigeriñ, ur vouezh « Demat », digeriñ ar sac'h skol, an drousen, trouz ar c'hreionoù war an daol, mouezh ar skolaer pe ar skolaerez, mouezhioù ar vugale, ...

KARTENNOÙ POST SON -2

Gwelloc'h eo mont dre vunudoù, pouezus eo, abalamour ma 'z eus sonioù hag a vez klevet el lec'h-se. Da lâret eo sonioù anavezet gant ar selaouerien ha selaouerezed. Da skouer, ma vez lakaet son ur wagenn, n'eo ket sur e vo anavezet an aod gant an holl. Met ma vez ouzhpennet trouz ur gouelan e vo anavezet diouzhtu.

4 Mont da dapout ar sonioù

Pep strollad a ya da dapout son.

Diwallit gant an enrolladennoù. Ret eo kaout sonioù a-galite. Ma vez enrollet fall ne vo ket brav ar gartenn-bost.

Krogit gant sonioù ar senario. Mennozhioù all a zo ganeoc'h ? Moaien zo deoc'h enrollañ sonioù all ha cheñch un tammig ar senario.

Enrollit mat penn-kentañ ha penn-diwezhañ ar son.

Sonioù zo a c'hell bezañ graet gant ar beg : gallout a rit ivez pellgargañ dre an internet (bez eus lec'hioù digoust).

Normalamant 'neus ket a vouezhioù e-barzh ur gartenn-bost. Met gallout a reoc'h ouzhpennañ unan ma fell deoc'h. Mouezhioù hag a vez klevet a-bell, da skouer, a c'hell bezañ ouzhpennet. Pe mouezhioù aergelc'h, da skouer, mouezh ur gwerzher pesked war ar marc'had.

5 Frammañ ha meskañ

Adkemerit ar senario.

Treuskasit ar sonioù e-barzh an doseroù, lakait anvioù ha frammit ar sonioù en urzh mat (senario).

Frammit asambles, dreist-holl ar wech gentañ.

Ma vez ezhomm, lakait war-well sonioù 'zo, da lâret eo, uhelaat al live son, pe er c'hontrol izelaat anezhañ.

Implijit ar fonksion Fade In/Fade Out (fichennaoueg Reaper) pe meskit ar sonioù. Servij a ra a-wechoù da guzhat ur bistenn ha n'eo ket bet troc'het brav.

LENNADENNOÙ - 1

Adalek 6 vloaz

Etre 2 ha 4 lenner·ez
1 teknikour·ez evit enrollañ
1 evezhier·ez. Evit teurel evezh e-pad al lennadenn. Diwall ma vo lennet mat ha ma ne vank ger ebet. Sevel a ra an dorn ma verzh ur fazi.

Binviji pedagogel

Labourat war ar selaou
Labourat war al lenn dre gomz
Labourat a-stroll

Enrollet e vo un istor, ur barzhoneg, ur rimadell, ur pezh-c'hoari pe testennoù lennegel. Evit lod zo e c'hell al labour-mañ bezañ start met un dudi a c'hell bezañ ivez gant al labour enrollañ.

1 Dibab un destenn pe meur a hini

Kinnigit d'ar vugale dibab un destenn hag a blij dezho, oc'h ober gant an internet, ul levr pe mont d'al levraoueg.

Diwallit gant al live yezh, ret eo d'an destenn bezañ a live gant oad ar vugale. An destenn a c'hell bezañ ur barzhoneg pe un istor desket er c'hlas.

Mat eo ober ur gopienn pe ziv, n'eo ket aes derc'hel ul levr hag enrollañ war un dro.

2 Dibab ul lec'h ma staliit an dafar enrollañ

Dibabit dreist-holl ur sal vihan, pell deus an trouz.

Lakaït ur ger ouzh an nor evit kelaouiñ ar re all.

Staliit an enrollor, arabat komz re bell pe re dost d'ar mikro, 15 santimetr a zo trawalc'h.

LENNADENNOÙ -2

3 Pleustriñ gant al lenn dre gomz

Labourit holl asambles, dreist-holl ar wech gentañ, an holl a lavar ur frazenn a vouezh uhel hep enrollañ. Lennit an destenn a-bezh an holl asambles.

Analit goustadik gant ar fri deus ar c'hof evit sioulaat ar stress ha bezañ aketus.

Ret eo distagañ mat ar gerioù. Arabat lenn re vuan, ret eo doujañ d'ar poentadur (Ur pik = Didrouz hag analiñ).

Chom tost d'ar mikro, an treid sanket mat el leur hag ar c'hein eeun. Mousc'hoarzit, evel-se e reoc'h un ton plijus d'an destenn.

4 Enrollañ

Pa vo mestroniet mat al lenn a-vouez uhel ganeoc'h, dibunit an destenn ouzh ar mikro.

Ret eo bezañ sklaer, c'hoari gant an ton, evit lakaat buhez hag evit reiñ ur ster d'ar pezh a vez lavaret.

An teknikour·ez a lavar deoc'h pegoulz kregiñ.

Ma 'z oc'h sur da gaout un enroladenn vat deus an destenn e c'hellit kregiñ da frammañ.


5 Treuzkas, frammañ ha miksañ

Frammadenn simpl : Tennit ar fazioù, ar pennadoù didrouz re hir hag an « ... euh ... »

Ur frammadenn hag a gemero muioc'h a amzer : Gallout a rit meskañ ar mouezhioù, brav eo hag an disoc'h a vo kalz plijusoc'h, gall a rit ivez ouzhpennañ sonerezh war un eil bistenn.

ENROLLADENN WAR AR PRIM -1

MIKRO TROTTOIR

 Adalek 8 vloaz

Binviji pedagogel

Deskiñ lâr e anv, e oad, e peseurt klas emaoç'h...
Sevel goulennoù gant an dud, bezañ kelaouet war an aktu.
Labourat war ar frammañ hag ar meskañ

Ar mikro-tottoir a vez prientet en a-raok evel-just, ar boelladenn a vo graet war an dachenn.

Ar pal eo prientiñ ur goulenn nemetken ha mont da atersiñ an dud evit kaout meur a respont. Ar pal eo kaout respontoù a bep seurt gant tud a-bep seurt.

Skouerioù goulennoù :

Petra eo ho soñj diwar-benn kip ar bed melldroad ?

Petra eo ar stil sonerezh a blij deoc'h ar muiañ ?

Petra eo ho soñj diwar-benn an tizh war an hent lakaet da 80km/e ?

1 Dibab ar goulenn

Ur goulenn resis, sklaer ha digor.



Goulennoù digor : petra sonjit diwar-benn... ? Perak e plij deoc'h... ?
= Respont gant munudoù

Goulennoù serr : Ha mat eo... ? Plij a ra deoc'h ar... ?
= Respont dre « Ya » pe dre « Ne ra ket »

Dibab ha skrivañ ar goulenn a-stroll.

Kinnig ur c'hoari, ar strollad a zastum ar respontoù dedenusañ en deus gounezet.

ENROLLADENN WAR AR PRIM -2

MIKRO TROTTOIR

2 Enrollañ

Dibabit ul lec'h foran gant ur bern tud ennañ :

Alioù evit mont e darempred gant an dud :

Laoskit an dud respont evel m'o deus c'hoant met sikourit anezho ma vez ezhomm.

70 % deus an dud ne fell ket dezho respont. Dalc'hit da vont memestra.

Kaout 10 respont d'an nebeutañ a zo mat.

Mont da zaremprediñ trankilik, mousc'hoarzhit ha lârit d'an dud ne vo ket hir.

Mont e darempred gant tud a bep seurt : Merc'hed/Paotred, Yaouank/Kozh

3 Treuskas ar son, frammañ ha meskañ

Selaouit an holl enrolladennoù, lakait anvioù ha dibabit ar respontoù poellekañ.

Frammit ar respontoù ha lakait anezho an eil re gant re all ha lakait ar goulenn er penn-kentañ.

PAPERIOÙ HA KRONIKENNOÙ -1



Adalek 10 vloaz



Binviji pedagogel

Labourat donoc'h war sujedoù dibabet gant ar re yaouank
Labourat war ar skrid
Labourat war ar c'homz

Strolladoù daou :

Unan a vo kazetenner pe kazetennerez

Egile a c'hell tapout ar son ha sikour da frammañ gant ar c'hazetenner·ez



Ur baperenn a zo un destenn skrivet gant unan bennak war ur sujed dibabet gantañ pe ganti.
Lennet eo hag enrollet. Ha frammet ma vez ezhomm.
Roet e vez titouroù d'ar selaouerien ha selaouerezed war ar sujed.



Ar gronikenn a zo kazi heñvel met prientet en un doare reoliek (bemdez, bep sizhun, bep miz).
Hag un tem a zo roet dezhi (sinema, sonerezh, filmoù, hag all).
Etre 1 ha 3 fajennad, ment ar skritur 14 (ret eo bezañ en h·e aes evit lenn ha dibunañ an destenn).
Gall a reoc'h skrivañ gant an dorn ivez.

1

Dibab un tem hag ur sujed en tem-se

Dibabet e vez gant ar re yaouank un tem a blij dezho, pe un tem evit gouzout hiroc'h.

Da skouer :

Un dudi (c'hoari paledoù), ur sujed war an aktu, ur gevredigezh (ar redadeg), ur film pe un abadenn c'hoariva, ur bladenn sonerezh...

PAPERIOÙ HA KRONIKENNOÙ -2

Ma vez dibabet ur sujed ledan, mat eo kavout un « angle ». An « angle » a zo un doare da gomz diwar-benn ar sujed, da verraat an enklaskoù ha berraat ar sujed. N'eus ket moaien lavarout pep tra. Ret eo dibab an doare da lakaat ar sujed war wel.

Da skouer :

Sujed : Gouel an Erer Kozh

Angle 1 : An dud a youl vat en Erer Kozh

Angle 2 : Penaos eo implijet ar brezhoneg en Erer Kozh ?

2 Klask titouroù

Grit enklaskoù dre an internet, ul levr, ur gazetenn.

N'eo ket fall ivez mont da welet tud barrek war ar sujed ha perak pas atersañ anezho evit lakaat lodennoù deus an atersadenn e-barzh ar gronikenn pe ar baperenn da skouer.

Implijit *Word*, *Open Office* da skrivañ war an urzhiataer.

Evit an enklaskoù war internet, lakit klochedigoù evit liammañ ar gerioù.

Evel-se ne vo kinniget deoc'h nemet pajennoù web gant ar gerioù liammet. Resisoc'h e vo an disoc'hoù.

Da skouer :

Evit ur gronikenn war an dud a youl vat e gouel an Erer Kozh skrivit war Google : « an dud a youl vat en Erer Kozh » pe « Erer Kozh » ha « tud a youl vat ». Google a ginnigo deoc'h ar pajennoù liammet gant an dud a youl vat en Erer Kozh nemetken.

Resisoc'h eo an disoc'hoù. Neuze arabat disonjal ar c'hlochedigoù.



Implijit reolenn ar 5 P

Piv ? Petra ? Penaos ?
Pegoulz ? Pelec'h ?

Respontit d'ar goulennoù-mañ tamm-ha-tamm e-barzh an destenn dre ho enklaskoù. Sikour a ra evit aozañ ho mennozhioù ha rein ar muiañ a ditouroù. Ar pal eo.

Da skouer :

Kronikenn war an dud a youl vat en Erer Kozh

Piv : An dud a youl vat

Pelec'h : Breizh, Karaez

Petra : Peseurt labour a youl vat ?

Pegoulz : A-raok/ E-pad ha goude an Erer Kozh

Penaos : Penaos bezañ a youl vat da skouer ?

PAPERIOÙ HA KRONIKENNOÙ -3

3 Skrivañ

Ur wech dastumet an holl ditouroù, kemerit un urzhiataer pe ur follenn wenn ha skrivit.

Adkemerit an holl ditouroù dastumet ganeoc'h ha skrivit anezho met « e-mod dre gomz », da lâret eo evel ma vije unan bennak dirazoc'h hag ho pefe c'hoant displeg dezho an holl draoù dastumet ganeoc'h evit ar gronikenn pe ar baperenn, ha skrivit ar pezh ho peus lâret dre gomz. Labourat a-stroll a sikour evit skrivañ.

Frazennoù berr ha simpl (implijit an amzer a-vremañ).

Ha krogit gant ur frazenn « digoradur » evit kinnig ar sujed d'ar selaouerien ha selaouerezed.

Da skouer :

« Hiriv 'vo lakaet ar gaoz war ur gouel brudet kenañ 'ba Breizh hag er bed a-bezh ... »

Adlennit an holl rannbennadoù a vouezh uhel, m'ho peus poan lenn eo ret aesaat ar skrid, cheñchit gerioù ma vez ezhomm. Hag arabat implijout gerioù re deknik.

Arabat skrivañ e plas ar vugale. Sikourit anezho o c'houlenn traoù diwar-benn e sujed.

Er fin eo ret kaout un destenn aes da lenn evit ar bugel.

Evit ma vefe buhezecoc'h an destenn ez eus moaien da lakaat goulennoù lennet gant unan all.

Relansoù 'vez graet deus an dra-se.

Da skouer :

Kronikenn war an Erer Kozh

Relans graet gant unan all : Pet a dud a youl vat a zo en Erer Kozh ?

PAPERIOÙ HA KRONIKENNOÙ -4

4 Pleustriñ war al lenn

Pa vo echu ar skrid, lennit a vouezh uhel ha kemerit amzer da lenn.

5 Enrollañ

Pa vo lennet ha dibunet mat an destenn e vo poent deoc'h enrollañ anezhi. Ha goude, frammañ ma 'z eus ezhom. Tennañ kuit ar fazioù, an « ...euh ... » hag ar prantadoù didrouz.



REPORTAJOUÛ -1



Adalek 11 vloaz



Binviji pedagogel

Lakaat e pleustr ar gouiziegezhioù
Derc'hel un tañva deus an dudioù graet er skol

Ar reportaj a zo ur boelladenn radio graet war an dachenn dreist-holl, enrollet e vez sonioù a bep seurt war an dachenn ha goude e vezont frammet ha mikset. Ar reportaj a vez prientet en a-raok.
Ar pal eo dastum titouroù evit kontañ d'ar selaouerien ha selaouerezed un darvoud pe lakaat ul lec'h pe un dudi war wel.

Da skouer :

Ur gevredigezh (Diwan, ar Redadeg, ...) ; ul lec'h, ur c'harter (Kastell an Duked, Mirdi Breizh, ...) ; un atalier keginañ, ur pezh-c'hoari pe ur strollad c'hoariva, sonerezh ; ur stal bennak...

1

Dibab ar sujed

N'eus ket a sujedoù fall evit ur reportaj, dibabit ar sujed a fell deoc'h. Ma n'ho peus ket trawalc'h a amzer pe ma ne c'heller ket mont maez, dibabit ur sujed e-barzh ho ti-labour.
Ar gazetenn pe lec'hienn internet an ti-kêr a zo un dra vat evit kavout sujedoù lec'hel.

2

Ober enklaskoù ha kit e darempred gant an dud

Kemerit amzer gant ho strollad da gomz diwar-benn ar sujed dibabet ganeoc'h.
Grit enklaskoù war ar sujed, war internet, levrioù hag all.
Gant ho strollad termenit piv e vo aterset. Da skouer, ma vez graet ur reportaj ganeoc'h diwar-benn ur gevredigezh, mat eo kaout ar prezidant-ez pe ar rener-ez ha tud a youl vat.

REPORTAJOUÛ -2

Ret e vo deoc'h aozañ an emgavioù. Evel evit un atersadenn, pellgomzit, aesoc'h vo.

Kinnigit ar reportaj, deus petra vo kaoz.

Goulennit peseurt den a vo gouest ha laouen da gomz ouzh ar mikro.

Lakait un emgav (pelec'h ? pegoulz ? padelezh an atersadenn.)

Pelec'h e vo skignet (Radio Naoned, Radio Kerne, ...)

Bezit sur e vo unan bennak da zegemer ac'hanoc'h ha tud da atersiñ ha klaskit gouzout ma vo tud all da atersiñ.

Evit ur reportaj eo mat kaout tri zen da atersiñ d'an neubeutañ.

Pouezus eo lakaat an den en h-e aes, lavar dezhañ pe dezhi ne vo ket hir ha ne vo ket goulennoù diaes.

Kelaouit anezhañ pe anezhi ivez war skignadenn ar reportaj, pegoulz hag evit petra.

3 Skrivañ ar goulennoù, dibab an « angle » ha reiñ ar rolloù

Grit ur brainstorming, da lâret eo komzit etrezoc'h ha strollit an holl venozhioù ha goulennoù ho peus kavet.

Unan pe zaou a skriv ar goulennoù dibabet hag an hini a vo ar c'hazetenner·ez.

Da skouer :

Evit ur reportaj diwar-benn ur skol Diwan.

Skrivit ur rummad goulennoù da sevel d'ar skolaerien ha skolaerezed, ur rummad all da dud ar vugale, ur rummad all d'ar skoazellerien ha skoazellerezed hag unan all d'ar skolidi. Hag evit pep rummad, ur strollad.

REPORTAJOU -3

4 Enrollañ war an dachenn

Moaien vo deoc'h lansañ an enrolladenn diouzhtu pa erruoc'h ma fell deoc'h. Enrollañ trouz an dorioù, ar pazioù ha me oar me ...

Sellit ha selaouit ouzh kement tra a dremen tro dro deoc'h, ha dibabit ar pezh 'maoc'h o vont da enrollañ.

Gwelloc'h eo enrollañ an dud da gentañ.

Goude e enrolloc'h an aergelc'h (goulennit gant unan bennak lakaat ac'hanoc'h da weladenniñ al lec'h gant evezhiadennoù graet gantañ pe ganti).

An aergelc'h ledan : al lec'h tro dro deoc'h (2 vunutenn d'an nebeutañ)

Trouzioù ispisial : 30 eilenn dre son.

Moaien zo deoc'h ivez ober evezhiadennoù war al lec'h, da lâret eo taolenniñ ar pezh a c'hoarvez pe ar pezh a welit.

Taolenniñ a zo mat evit ar selaouerien ha selaouerezed e-giz-se e c'hel-lont « gwelet ».

5 Treuzkas ar sonioù ha derushiñ

Treuzkasit ar sonioù ha grit dosieroù, selaouit ar sonioù unan hag unan. Kemerit notennoù deoc'h da c'houzout petra a vo dalc'het ganeoc'h pe get.

6 Frammañ ha miksañ

Grit ur frammadenn lojik ha simpl evit kompren ar buanañ ar gwellañ pelec'h emac'h ha deus petra vo kaoz. Klaskit kemer plas ar re o selaou (ar selaouerien ha selaouerezed n'ouzont netra diwar-benn ar pezh a vo kinniget dezho).

Gall a reoc'h frammañ oc'h implij ar sonioù enrollet ganeoc'h war an dachenn nemetken.

Met ouzhpennañ sonioù all a zo mat ivez pe c'hoazh ur vouezh *off* a-raok pe goude ar reportaj. Ar vouezh *off* zo un nebeud frazennoù lennet hag enrollet evit digeriñ pe klozañ ar reportaj ha reiñ titouroù ouzhpenn.



LABOUR KASET DA BENN GANT

**DANVEZ
PAJENNAOZET GANT
ADLENNET GANT**

SIKOURET GANT

RADIO NAONED HA RADIO KERNE

**MARIANNE VAIDIE
MORGANE BRAMOULLÉ
JEAN-YVES KERVARC'HEG
MORGANE BRAMOULLÉ**

FONDATION
Crédit Agricole du Finistère



RADIO KERNE HA RADIO NAONED

Radioioù kevredigezhel e brezhoneg

Radios associatives en breton

RADIO KERNE

57 straed Laenneg

29710 Ploneiz

02 98 91 05 00

radiokerne.bzh

radio@radiokerne.com

RADIO KERNE-NAONED

12bis alez Henri Farman

44800 Sant-Ervlan

02 28 91 03 75

radionaoned.bzh

radio@radionaoned.bzh